

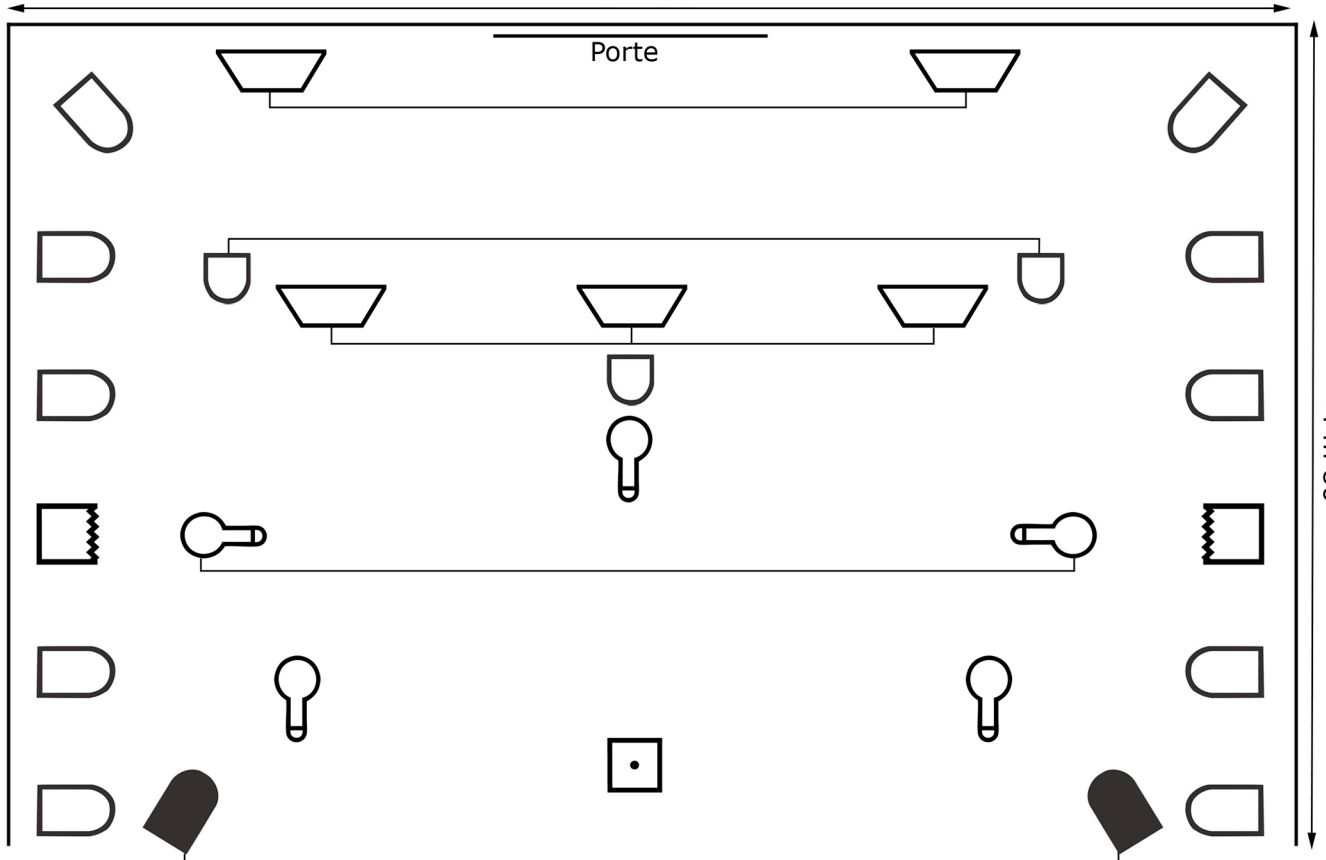
PLAN de FEU

LUMIERE : Christophe Furlan
THEÂTRE : Michel Galabru









Hauteur : 2 m 50


6 m 50

4 m 80



Blanc Rouge Ambre

-  Projecteur lentille 650W (x19)
-  Projecteur à lentille fresnel (x2)
-  Projecteur découpe 1000W (x3)
-  Quartz 500W (x5)
-  Projecteur en douche 300W (x5)
-  Projecteur 500 (x3)
-  Stroboscope
-  Rasant 500W (x2)

-  Couplé
- Projecteur sur pied 500W
- Quartz sur pied 1000W
- Boule à facette dans la salle
- Console lumière Sirius 24 / 4 blocs x6 entrées
24 circuits
- Table 01V96 Yamaha
- Multi paire 12x4
- Retour + Ampli 500W
- Facade Turbo Sound 1000W
- Platine MD - Platine CD